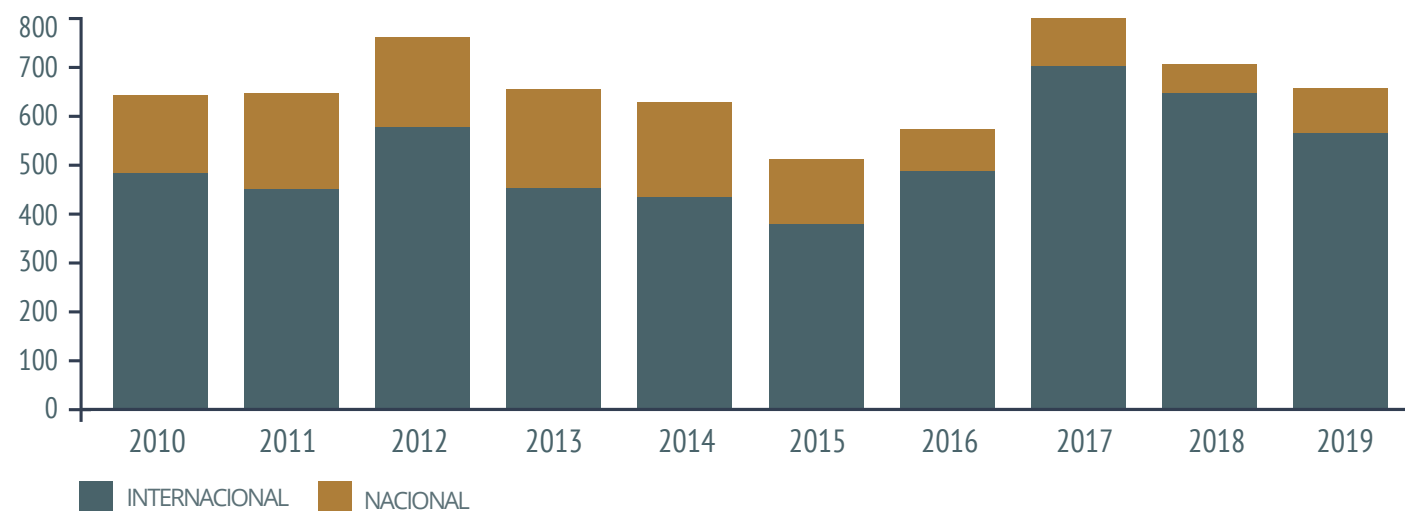


# Tendencias de financiamiento de la Acción Contra Minas

## Contribuciones mundiales a la Acción Contra Minas

2010-2019  
En millones de dólares



### 2010-2019:

El soporte global a la Acción Contra Minas fu de \$ 6.6 billones

Donantes dieron \$5.2 billones como soporte internacional (79% de todo el apoyo)

Los estados afectados reportaron contribuciones nacionales de \$1.4 billones a sus propios esfuerzos de Acción Contra Minas (21% total del apoyo)

## Soporte internacional por región

2010-2019  
En millones de dólares

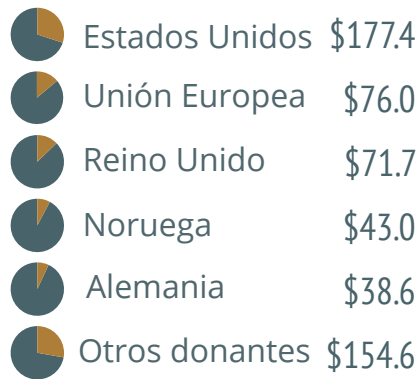


El top 10 de estados donantes son: Los Estado Unidos, la Unión Europea, Japón, Noruega, Alemania, El Reino Unido, Los Países Bajos, Suiza, Australia y Dinamarca - Quienes contribuyeron con \$4.5 billones, lo cual es el 87% de todo el soporte internacional

El top 10 de los estados receptores son: Iraq, Afganistán, República Democrática Popular Lao, Camboya, Colombia, Siria, Croacia, Libia, Angola, y Libano - Han recibido \$3.1 billones, lo cual es el 60% de todo el soporte internacional.

## ¿De dónde viene? Donantes

En millones de dólares



## ¿A dónde va? Beneficiarios

En millones de dólares

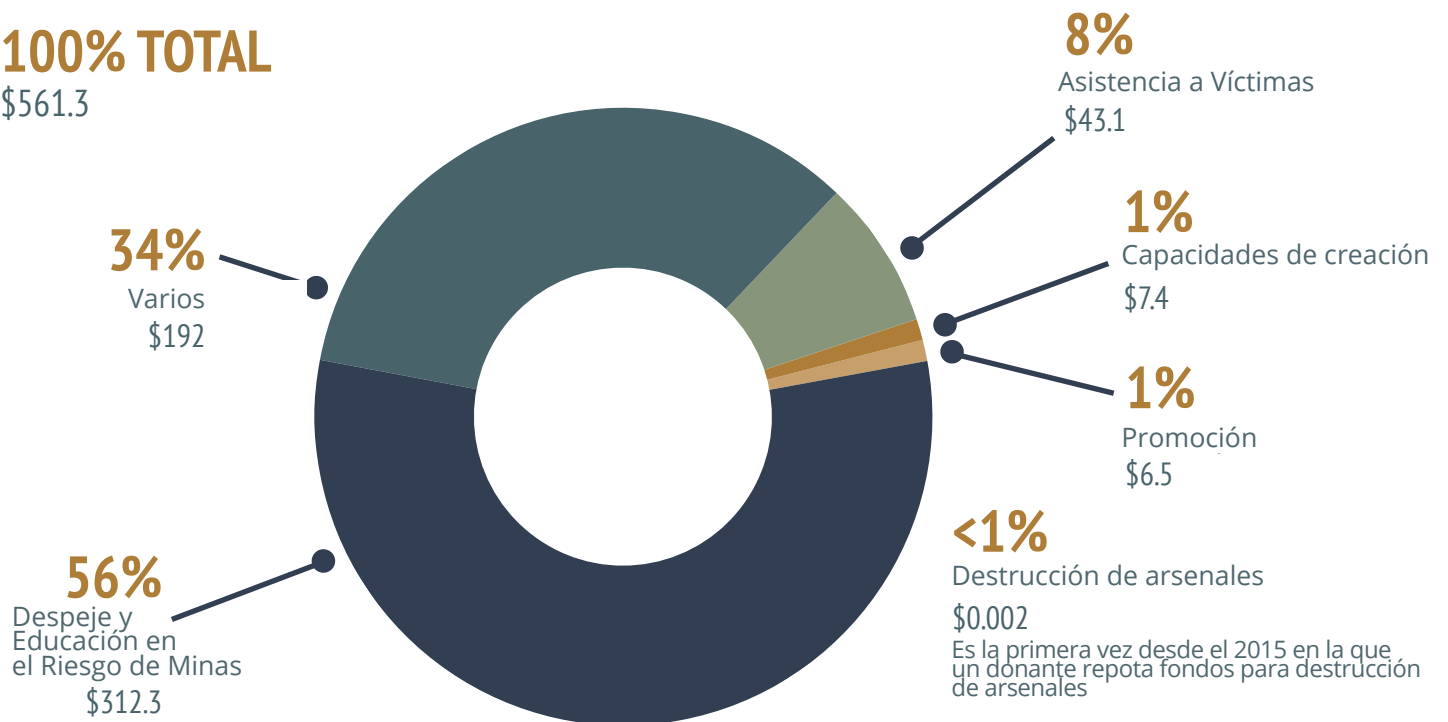


## ¿A qué se dirige? (Fondos por sector)

2019  
En millones de dólares

**100% TOTAL**

\$561.3



**Entregar ya  
Comprometer los recursos para  
finalizar el trabajo**

Recursos sostenidos, nacionales e internacionales, necesitamos hacer de las áreas contaminadas lugares de nuevo seguros, proporcionar salvavidas de Educación en el Riesgo de Minas, soporte a las víctimas a término indefinido y finalizar el sufrimiento y los daños causados por las minas

Adecuación al español:  
colombiasinminas.org

CAMPAÑA COLOMBIANA  
CONTRA MINAS

MARCH 2021  
monitor2@icblcmc.org  
www.the-monitor.org  
@MineMonitor